


ECONOMY TYPEN



- ▶ Ausfallprofil „eckig“
- ▶ standardmäßig mit Volant
- ▶ immer ohne Tuchabdeckschale




FAMILY COMPACT TYPEN



- ▶ Gehäuse mit kompaktem Abschluss
- ▶ standardmäßig ohne Volant
- ▶ mit Tuchabdeckschale



LOOK TOSCANA MINI TYPEN



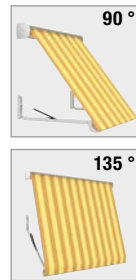
- ▶ Mini-Kassette
- ▶ standardmäßig ohne Volant
- ▶ mit Tuchabdeckschale



MICRO 100 TYPEN



- ▶ Fallarm-Markise
- ▶ wandbündige Kassette



maximaler Neigungswinkel


MICRO 300 TYPEN



- ▶ Markisolette
- ▶ wandbündige Kassette



FAMILY CLASSIC TYPEN



- ▶ Ausfallprofil „oval“
- ▶ standardmäßig mit Volant
- ▶ mit Tuchabdeckschale



- OPTIONEN:** (für alle Typen)
- ▶ Vario Volant
 - ▶ Lewens-Matik


LOOK MILLENNIUM TYPEN



- ▶ Kassette wandnah
- ▶ standardmäßig ohne Volant
- ▶ mit Tuchabdeckschale



LOOK TOSCANA TYPEN



- ▶ kleine Kassette
- ▶ standardmäßig ohne Volant
- ▶ mit Tuchabdeckschale



MICRO 150 TYPEN



- ▶ Fallarm-Markise
- ▶ Klemmpfosten (Decke – Boden)





maximaler Neigungswinkel


MICRO 850 / 1000 TYPEN



- ▶ Senkrecht-Markisen
- ▶ wandbündige Kassette
- ▶ für Screen-Bespannung
- ▶ nur Typ FÜHRUNG OFFEN: auch Soltis 92-Bespannung
- ▶ Micro 1000 auch als Koppelanlage



FAMILY DESIGN TYPEN



- ▶ Ausfallprofil „Design“ mit glattem Abschluss
- ▶ standardmäßig ohne Volant, XXL immer mit Volant
- ▶ mit Tuchabdeckschale



- OPTION:** (für alle Typen)
- ▶ XXL-Arme

LOOK TRENTINO - NEU TYPEN



- ▶ Flachkassette wandbündig
- ▶ standardmäßig ohne Volant
- ▶ mit Tuchabdeckschale



- OPTION:**
- ▶ Vario Volant

LOOK TOSCANA GRANDE TYPEN




- ▶ große Kassette
- ▶ standardmäßig ohne Volant
- ▶ mit Tuchabdeckschale




- OPTION:**
- ▶ Vario Volant

MICRO 200 TYPEN



- ▶ Senkrecht-Markise
- ▶ wandbündige Kassette




SCHIENEN-FÜHRUNG




SEIL-FÜHRUNG

MICRO 4000 - NEU TYPEN



- ▶ Senkrecht-Markise für große einteilige Flächen
- ▶ wandbündige Kassette
- ▶ für Screen-Bespannung



FÜHRUNG GESCHLOSSEN (Z) mit Tuchführung

MARKISEN UND GLASDÄCHER



Das Leben
einfach genießen!

lebens
MARKISEN

CAPRI TYPEN



- ▶ **Kassette zur Dachmontage** (Wandmontage mit Wandhalter möglich)
- ▶ für Glasdach oder Wintergarten bzw. als Typ PERGOLA freitragend




DACHMONTAGE




PERGOLA

ANCONA TYPEN



- ▶ Kassette zur **Unter- oder Aufglas-Montage**
- ▶ für Wintergarten oder Glasdach



UNTERGLAS



AUFGLAS

MICRO 700 TYPEN

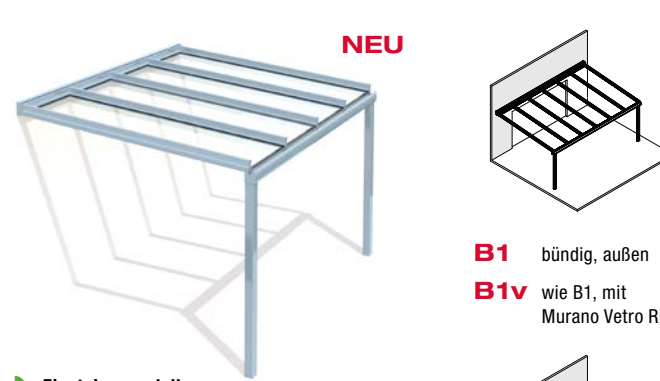


- ▶ **Seitenzug-Markise**
- ▶ Kassette **wandseitig**
- ▶ Handbetrieb



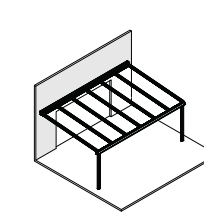
SEITENZUG

MURANO PURO - TYP B BAUFORMEN

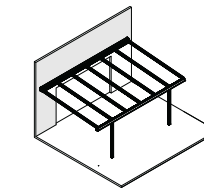


- ▶ **Einsteigermodell für kleine bis mittlere Flächen**
- ▶ **traufständige Pfosten** für maximal nutzbaren Raum
- ▶ Regenrinne in einer Linie mit den Pfosten
- ▶ **Regenableitung** über die Sparren, die Regenrinne und **durch das Innere der Pfosten**

OPTION: Glaswände

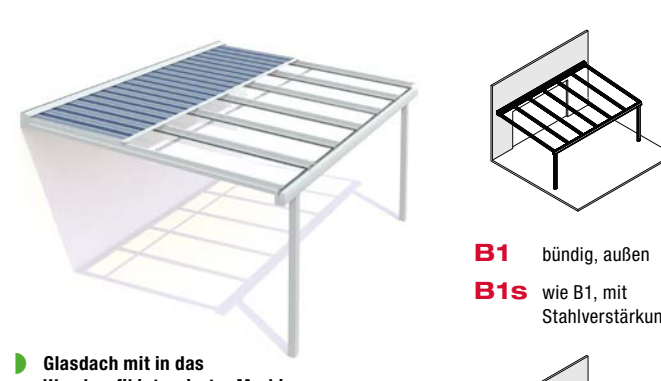


- B1** bündig, außen
- B1v** wie B1, mit Murano Vetro Rinne



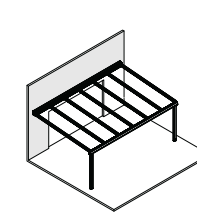
- B2** bündig, eingerückt
- B2v** wie B2, mit Murano Vetro Rinne

MURANO INTEGRALE - TYP B BAUFORMEN

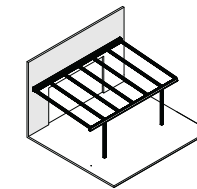


- ▶ **Glasdach mit in das Wandprofil integrierter Markise** (Wetterschutz + Sonnenschutz)
- ▶ **traufständige Pfosten** für maximal nutzbaren Raum
- ▶ Regenrinne in einer Linie mit den Pfosten
- ▶ **Regenableitung** über die Sparren, die Regenrinne und **durch das Innere der Pfosten**

OPTION: Glaswände

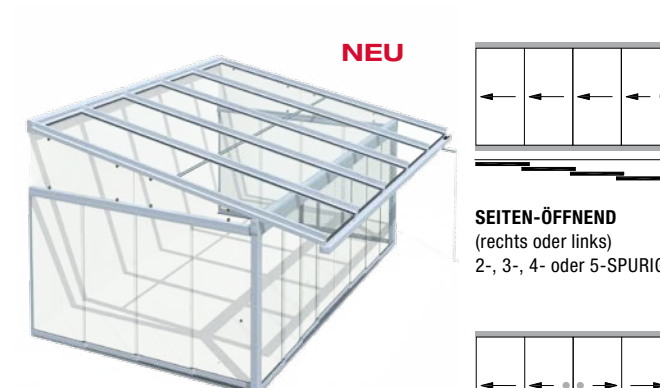


- B1** bündig, außen
- B1s** wie B1, mit Stahlverstärkung

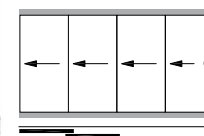


- B2** bündig, eingerückt
- B2s** wie B2, mit Stahlverstärkung

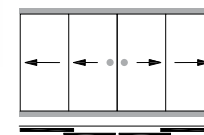
MURANO GLASWÄNDE TYPEN



- ▶ Wände aus **verschiebbaren Glasflächen**
- ▶ als **Wind- und Wetterschutz**
- ▶ für **Seiten** (mit Quertraverse / Dreieckschluss) und/oder **Front**

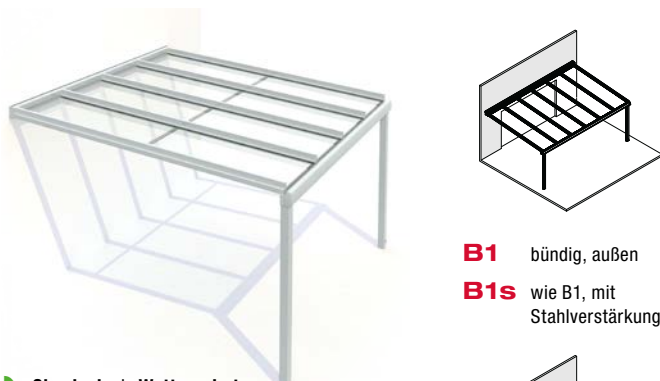


SEITEN-ÖFFNEND (rechts oder links) 2-, 3-, 4- oder 5-SPURIG



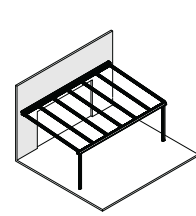
MITTIG ÖFFNEND 2-, 3-, 4- oder 5-SPURIG

MURANO VETRO - TYP B BAUFORMEN

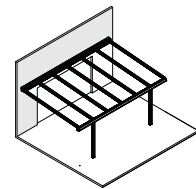


- ▶ **Glasdach als Wetterschutz** für Terrassen
- ▶ **traufständige Pfosten** für maximal nutzbaren Raum
- ▶ Regenrinne in einer Linie mit den Pfosten
- ▶ **Regenableitung** über die Sparren, die Regenrinne und **durch das Innere der Pfosten**

OPTION: Glaswände

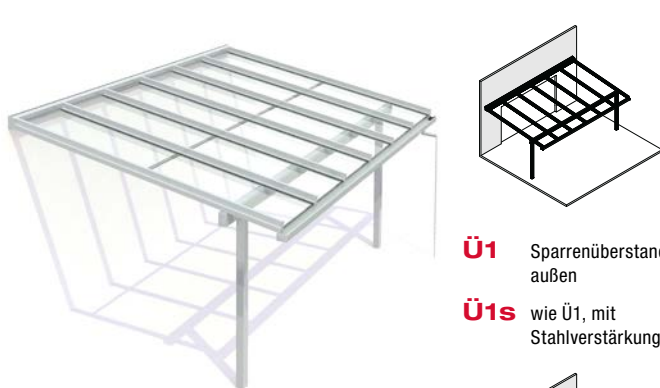


- B1** bündig, außen
- B1s** wie B1, mit Stahlverstärkung



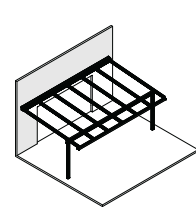
- B2** bündig, eingerückt
- B2s** wie B2, mit Stahlverstärkung

MURANO VETRO - TYP Ü BAUFORMEN

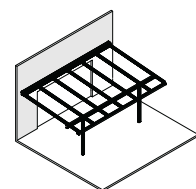


- ▶ **Glasdach als Wetterschutz** für Terrassen
- ▶ Führung des **Dachüberstands über Pfosten und Querträger** (Pfette) hinaus
- ▶ Ableitung des Regenwassers z.B. über Kette (da nicht durch Pfosten möglich)

OPTION: Glaswände



- Ü1** Sparrenüberstand, außen
- Ü1s** wie Ü1, mit Stahlverstärkung



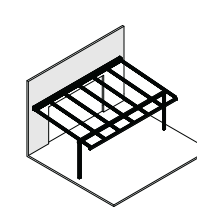
- Ü2** Sparrenüberstand, eingerückt
- Ü2s** wie Ü2, mit Stahlverstärkung

MURANO INTEGRALE - TYP Ü BAUFORMEN

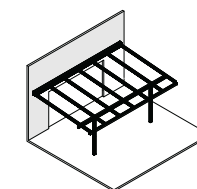


- ▶ **Glasdach mit in das Wandprofil integrierter Markise** (Wetterschutz + Sonnenschutz)
- ▶ Führung des **Dachüberstands über Pfosten und Querträger** (Pfette) hinaus
- ▶ Ableitung des Regenwassers z.B. über Kette (da nicht durch Pfosten möglich)

OPTION: Glaswände



- Ü1** Sparrenüberstand, außen
- Ü1s** wie Ü1, mit Stahlverstärkung



- Ü2** Sparrenüberstand, eingerückt
- Ü2s** wie Ü2, mit Stahlverstärkung